

Aide-mémoire journaux gratuits (D+1)

Offre de prestations (D+1): la distribution est assurée le premier jour ouvrable suivant le dépôt.



Formation de liasses

Les journaux gratuits sont déposés sous forme de liasses ficelées en croix et comptant 10, 25, 50, 100 ou 200 exemplaires. Ce sont l'épaisseur et le format de chaque exemplaire qui déterminent le nombre d'exemplaires par liasse. Une épaisseur minimale de 3 centimètres permet de garantir une solidité suffisante à chaque liasse. En procédant de cette manière, on limite les risques de dommages encourus par les journaux gratuits durant le transport. Le poids maximal par liasse est de 5 kg.

Étiquette de liasse

Les étiquettes de liasse doivent être établies selon le modèle représenté. Il convient de veiller aux points suivants si l'on veut garantir que les liasses soient traitées de manière irréprochable:

Modèle d'étiquette de liasse Journal gratuit (D+1)

3 Liasse n°: 212	3 Mandat: 00843	4 JGA 6010 Kriens
Nbre tot. d'ex. NPA/localité: 1996		5 <i>Titre JGA</i>
2 Nbre de liasses off. de dist.: 40	Nbre de JGA par liasse: 50	
6 Journal gratuit commercial (plus)		
6023 1 Rothenburg		
 ZAW98573400	 ZAW98573400	

- les étiquettes de liasse sont blanches
- l'intitulé des étiquettes de liasse est imprimé en noir
- la marque d'affranchissement et le titre se situent en haut à droite (points 4 et 5 de l'illustration)
- au-dessus du lieu de destination, il y a lieu d'indiquer si le journal gratuit en question est distribué en mode officiel (à toutes les boîtes aux lettres, y compris à celles portant la mention «Non merci, pas de publicité» s'il s'agit d'un organe de publication officiel) ou en mode commercial (à toutes les boîtes aux lettres, sauf à celles portant la mention «Non merci, pas de publicité»). En ajoutant la mention «plus» à cette indication, on précise que le journal gratuit doit également être distribué aux clients commerciaux titulaires d'une case postale
- les dimensions minimales de l'étiquette de liasse correspondent au format A6 (148 mm x 105 mm)
- pour les grands journaux gratuits (supérieurs au format B5, 250 mm x 176 mm), l'étiquette de liasse peut être plus grande

- 1 NPA du lieu de destination
- 2 Nombre de liasses et nombre d'envois
- 3 Indications facultatives de l'expéditeur
- 4 Marque d'affranchissement
- 5 Titre du journal gratuit
- 6 Désignation de l'offre de prestations (distribution officielle ou commerciale [plus])



Préparation

Les journaux gratuits peuvent être déposés sous forme de liasses placées dans des conteneurs collectifs, des sacs ou des palettes. La «Liste de diffusion journaux gratuits» indique la façon de préparer les journaux gratuits, la forme du contenant à utiliser et la manière de les intituler. La liste de diffusion actualisée se trouve dans le service en ligne «Bordereau de dépôt journaux» sur www.poste.ch/services-en-ligne.

Modèle d'intitulé des palettes/conteneurs collectifs

Si l'expéditeur utilise des conteneurs collectifs ou des palettes, il utilisera le modèle ci-dessous.


- Format minimal: 50 mm x 210 mm.
- Le code à barres n'est pas obligatoire. Les centres de compétences Journaux vous fourniront volontiers de plus amples renseignements à ce sujet (numéros de téléphone à droite).

Date de dépôt: 01.09.2020	Éditeur modèle Rue Modèle 99 8099 Zurich
573400	<i>Titre JGA</i>
Reinach AG	JGA
90102 499999000099	
	
ZAW60573400000000	
	

Modèle d'étiquettes de sac

Si la liste de diffusion le prévoit explicitement, la possibilité de déposer les journaux gratuits dans des sacs demeure.

- La fiche de sac est de couleur blanche
- Le texte apparaissant sur la fiche de sac est en noir
- Le NPA, la localité et la marque d'affranchissement y seront imprimés en caractères aussi grands que possible.

	<i>Titre JGA</i>	JGA
		6006 Lucerne

Centres de compétences

Berne

Tél. 058 338 36 99
printmedien.mitte@post.ch

Zurich

Tél. 058 453 69 30
printmedien.ost@post.ch

Eclépens

Tél. 058 386 47 39
journaux.ouest@poste.ch

Cadenazzo

Tél. 058 448 63 61
media.stampati.sud@posta.ch